



ФЕДЕРАЛЬНАЯ СЛУЖБА
ГОСУДАРСТВЕННОЙ СТАТИСТИКИ

Оперативные данные по индексу потребительских цен по Забайкальскому краю



за ноябрь 2021 года



ФЕДЕРАЛЬНАЯ СЛУЖБА
ГОСУДАРСТВЕННОЙ
СТАТИСТИКИ

Оперативные данные по ИПЦ

за ноябрь 2021





- 01 ИНДЕКСЫ ПОТРЕБИТЕЛЬСКИХ ЦЕН
- 02 ИНДЕКСЫ ЦЕН НА ОТДЕЛЬНЫЕ ГРУППЫ ПРОДОВОЛЬСТВЕННЫХ ТОВАРОВ
- 03 ИНДЕКСЫ ЦЕН НА ОТДЕЛЬНЫЕ ГРУППЫ НЕПРОДОВОЛЬСТВЕННЫХ ТОВАРОВ
- 04 ИНДЕКСЫ ЦЕН И ТАРИФОВ НА УСЛУГИ





ИНДЕКСЫ ПОТРЕБИТЕЛЬСКИХ ЦЕН

Ноябрь к октябрю, в %

	2021	2020
 Все товары и услуги	▲ 100,8%	▲ 100,6%
 Продовольственные товары	▲ 101,3%	▲ 101,1%
 Непродовольственные товары	▲ 100,5%	▲ 100,5%
 Услуги	▲ 100,3%	▼ 99,8%



ИНДЕКСЫ ЦЕН НА ОТДЕЛЬНЫЕ ГРУППЫ ПРОДОВОЛЬСТВЕННЫХ ТОВАРОВ

В % К ПРЕДЫДУЩЕМУ МЕСЯЦУ



Овощи

▲ **107,8%**



Картофель

▲ **105,8%**



Крупа и бобовые

▲ **104,3%**



Маргарин и маргариновая продукция

▲ **104,1%**



Яйца

▲ **103,7%**



Консервы мясные

▲ **103,0%**



Чай, кофе, какао

▲ **102,6%**



Мясо и птица

▲ **102,3%**



Молоко и молочная продукция

▲ **102,3%**



Макаронные изделия

▲ **101,8%**



Хлеб и хлебобулочные изделия

▲ **101,6%**



Консервы фруктово-ягодные

▲ **101,4%**



Фрукты и цитрусовые

▼ **98,9%**



Соль, соус, специи

▼ **99,4%**



ИНДЕКСЫ ЦЕН НА ОТДЕЛЬНЫЕ ГРУППЫ НЕПРОДОВОЛЬСТВЕННЫХ ТОВАРОВ

В % К ПРЕДЫДУЩЕМУ МЕСЯЦУ



Товары для животных

▲ 106,1%



Прочие культуртовары

▲ 104,5%



I Перевязочные материалы

▲ 103,4%



Моющие и чистящие средства

▲ 102,7%



Металлическая посуда

▲ 101,4%



Парфюмерно-косметические
товары

▲ 101,2%



Трикотажные изделия

▲ 101,2%



Топливо моторное

▲ 101,1%



Ювелирные изделия

▲ 101,0%



Мебель

▲ 101,0%



Средства связи

▼ 97,6%



Обувь кожанная, текстильная и
комбинированная

▼ 99,8%



ИНДЕКСЫ ЦЕН И ТАРИФОВ НА УСЛУГИ

В % К ПРЕДЫДУЩЕМУ МЕСЯЦУ



Ветеринарные услуги

▲ **105,2%**



Бытовые услуги

▲ **102,1%**



Услуги в сфере зарубежного туризма

▲ **104,4%**



Экскурсионные услуги

▼ **85,7%**



Городской пассажирский транспорт

▲ **103,0%**



Железнодорожный транспорт

▼ **95,8%**



Услуги физической культуры и спорта

▲ **102,6%**



Воздушный транспорт

▼ **97,4%**